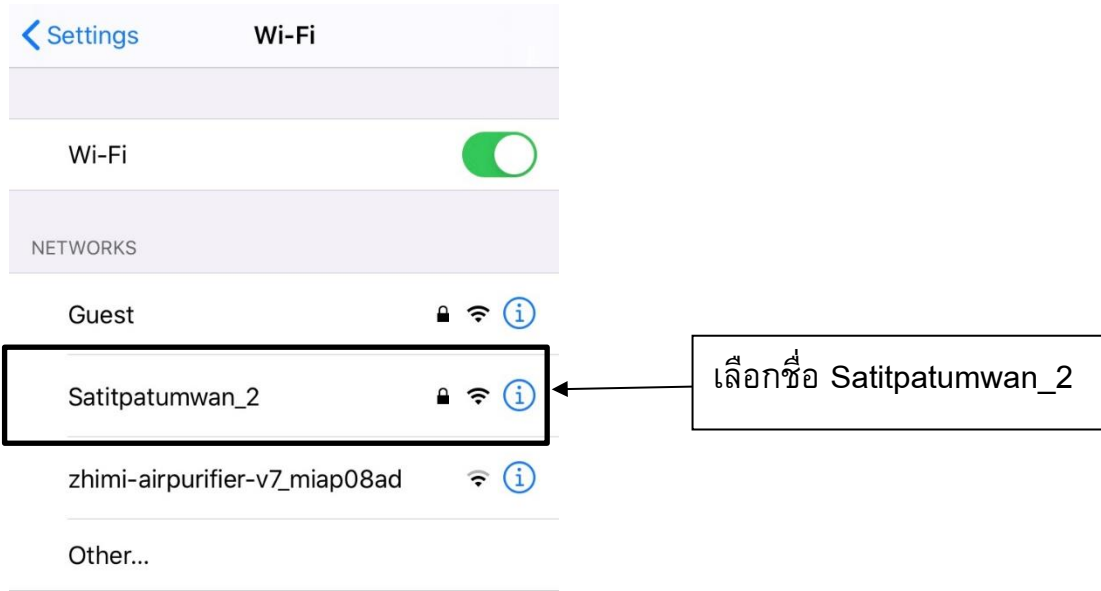


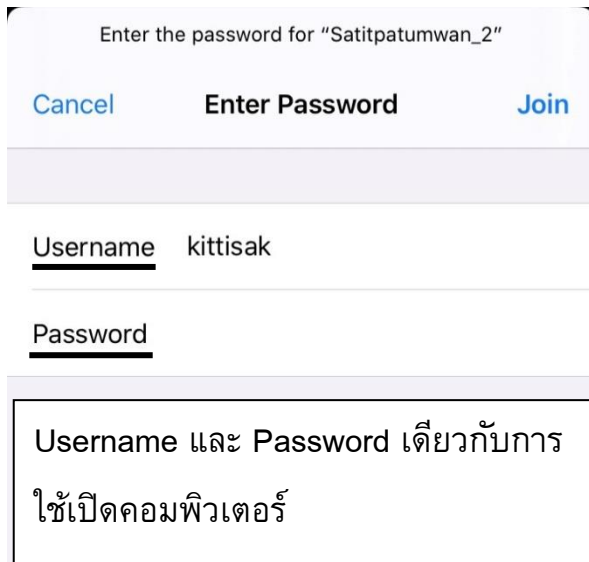
## การเชื่อมต่อระบบเครือข่ายไร้สาย (Wifi) ภายในโรงเรียน

### การเชื่อมต่อระบบเครือข่ายไร้สาย (Wifi) สำหรับโทรศัพท์มือถือ ระบบ iOS

1. เลือกสัญญาณอินเทอร์เน็ต ชื่อ Satitpatumwan\_2



2.กรอก Username และ Password ของโรงเรียน (Username และ Password เดียวกันกับการเปิดคอมพิวเตอร์)



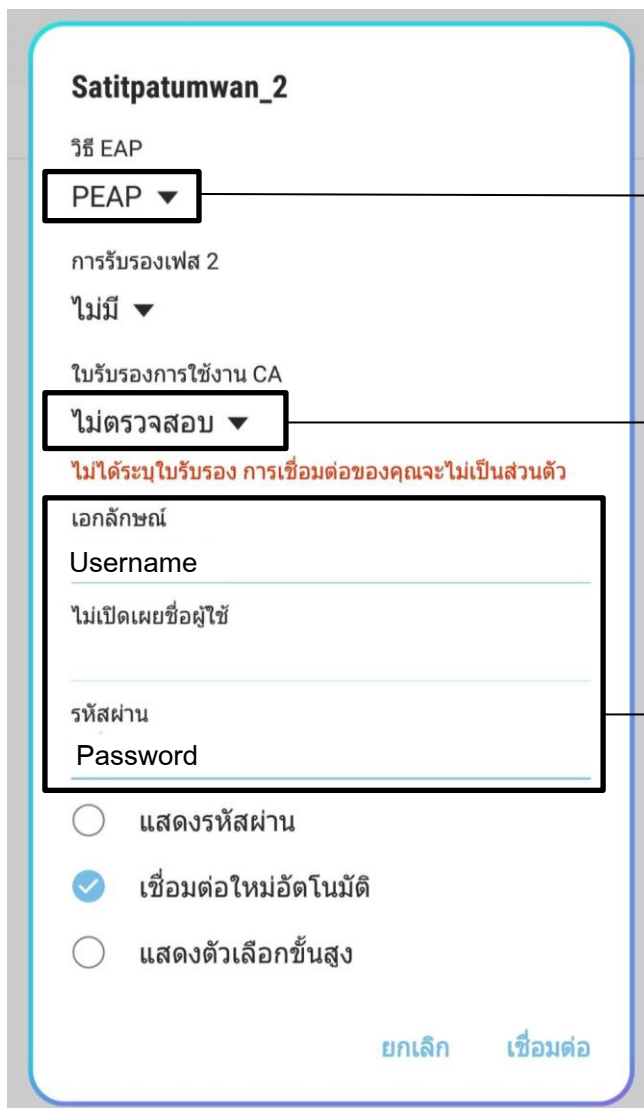
## การเชื่อมต่อระบบเครือข่ายไร้สาย (Wifi) หรับโทรศัพท์มือถือ ระบบ Android

1. เลือกสัญญาณอินเทอร์เน็ต ชื่อ Satitpatumwan\_2



เลือกชื่อ **Satitpatumwan\_2**

2.กรอก Username และ Password ของโรงเรียน (Username และ Passwordอันเดียวกันกับการเปิดคอมพิวเตอร์)



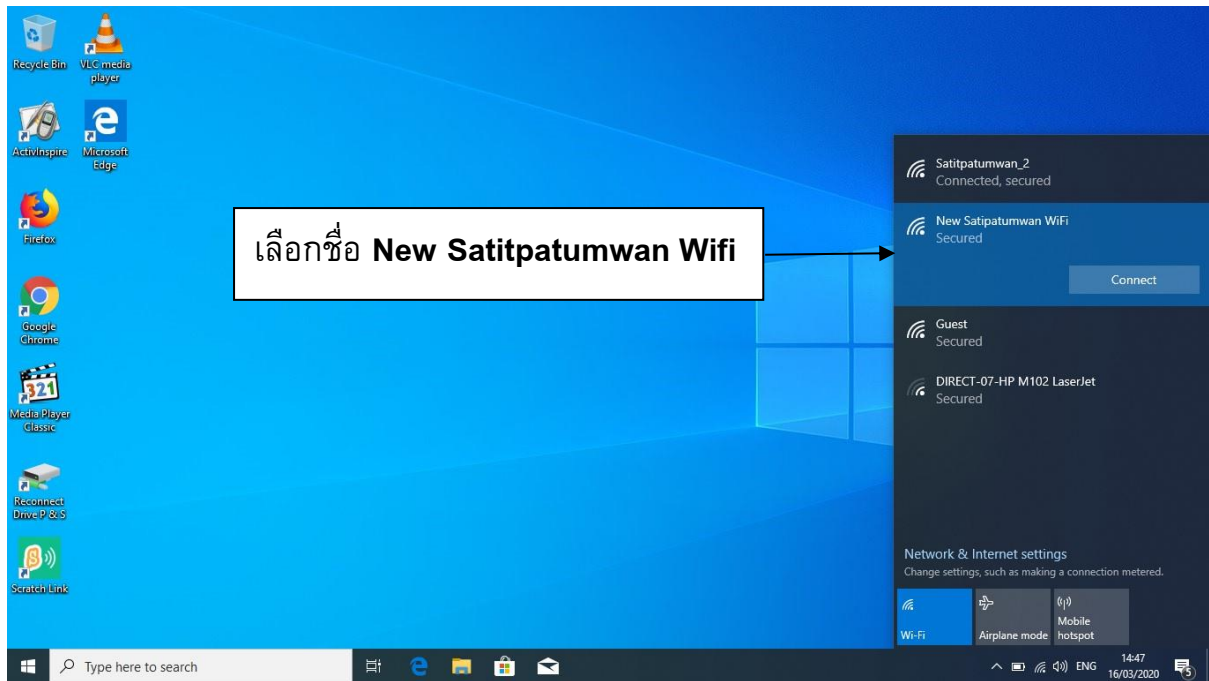
วิธี EAP เลือกเป็น PEAP

ใบรับรองการใช้งาน CA  
เลือกเป็น ไม่ตรวจสอบ

ใส่ Username และ Password  
เดียวกับการใช้เปิดคอมพิวเตอร์

## การเชื่อมต่อระบบเครือข่ายไร้สาย (Wifi) สำหรับ Notebook

### 1.เชื่อมต่อสัญญาณอินเทอร์เน็ต ชื่อ New Satitpatumwan Wifi



### 2.สัญญาณอินเทอร์เน็ตจะถูกเชื่อมต่ออัตโนมัติโดยการ Sign In ใช้งานด้วย Username และ Password ในโน้ตบุค